

전자게시판 소개서

목차

1. 시스템 소개

2. 화면 템플릿

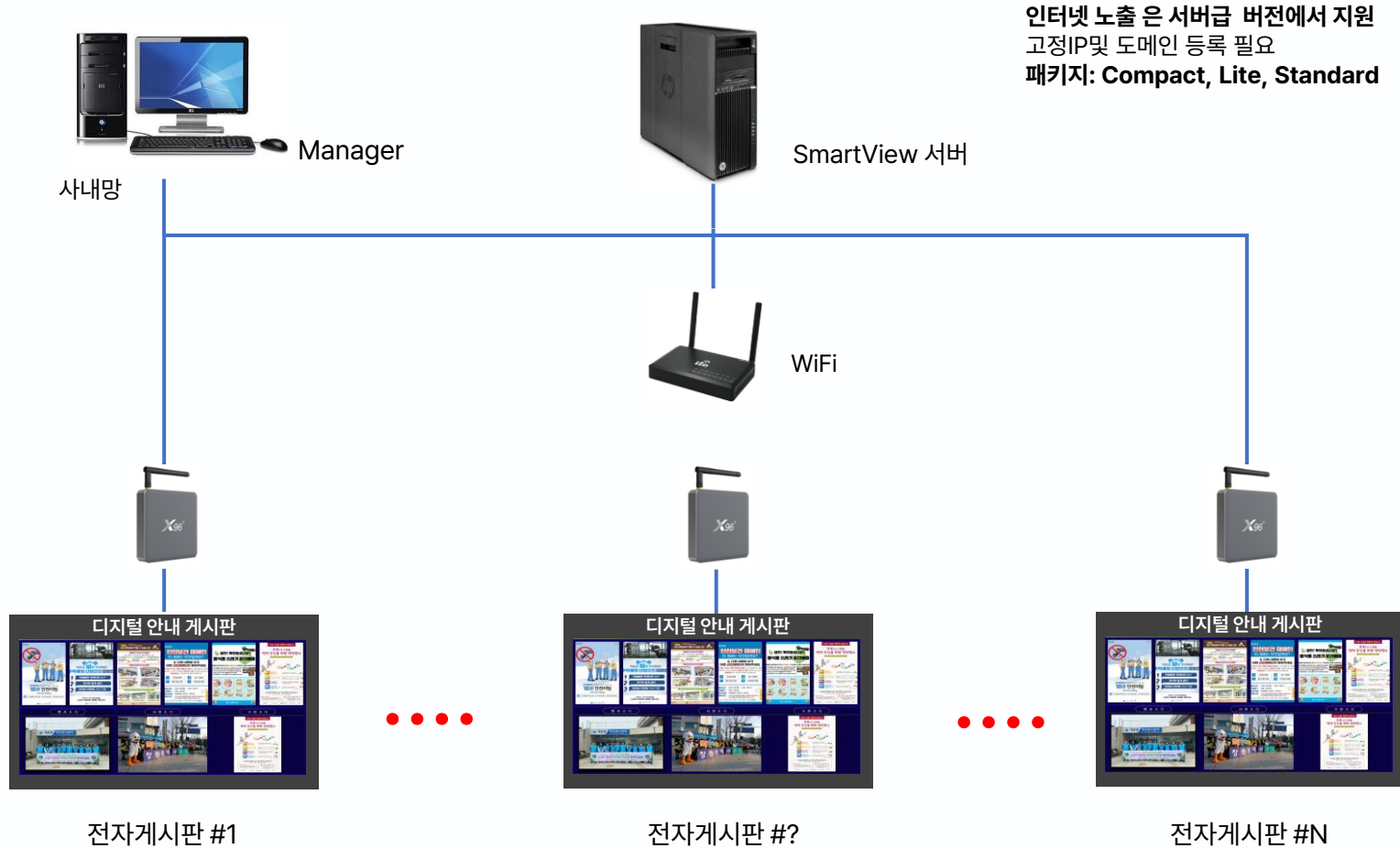
3. 적용 사례

1. 시스템 소개

System Introduction

»» 시스템 소개

◆ 설치형 시스템 구성



인터넷 노출은 서버급 버전에서 지원
고정IP 및 도메인 등록 필요
패키지: Compact, Lite, Standard

» 시스템 소개

◆ 서비스형 시스템 구성



» 시스템 소개

◆ 전자게시판 로컬 구성



셋탑박스(유/무선지원)
4k, Android 11
Ram:4G, Flash:32G



사이니지

셋탑박스 특징

역할	서버와 연결하여 콘텐츠를 선택하고 재생하는 역할
주요기능	<ol style="list-style-type: none"> 1. On/Off 스케줄에 따라 App 자동실행 2. 정정 복구 시 APP 자동실행 3. 텍스트 음성변환(TTS지원) 4. 이미지, 동영상, PDF 등 콘텐츠 재생 5. 실시간 데이터 및 통계, 각종 차트

옥내용 사이니지 (삼성 500 Nit 기준)	50" 1124.1(W) x 644.8(H) x 28.5(D), 11.8Kg
	55", 1237.9(W) * 708.8(H) * 28.5(D), 19Kg
	65", 1456.8(W) * 831.9(H) * 28.5(D), 28Kg
	75", 1682.3(W) * 960.4(H) * 28.5(D), 33.4Kg
	85", 1904.3(W) * 1085.3(H) * 28.5(D), 42Kg

*보유분 활용 가능하고 일부 기능이 제한되지만 PC모니터 및 TV도 연결 가능

»» 시스템 소개

◆ 시스템 관리 및 운영

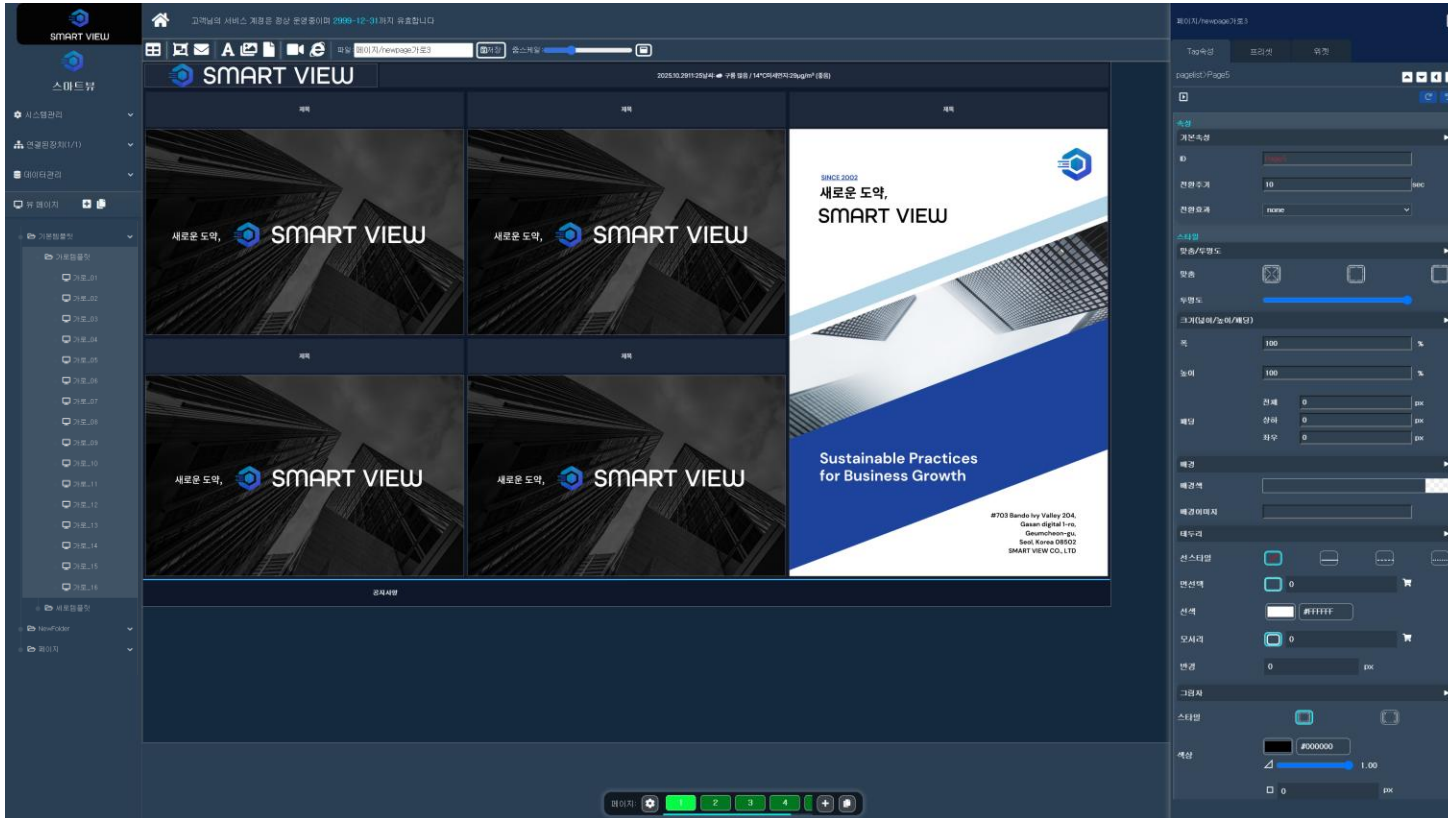
The screenshot displays the Smart View system management interface. It features a dark theme with a sidebar on the left containing navigation icons for '스마트뷰', '시스템관리', '연결원장치 (2/2)', '데이터관리', and '뷰 페이지'. The main content area is divided into several sections:

- System Metrics:** A row of six cards showing system statistics: Active Devices (1, 33% Registered Devices-3), BytesReceived (26.7K, 88.923K From last Week), BytesSent (9.1K, 74.094M From last Week), ReceivedMessages (289.0, 0 From last Week), SentMessages (56.0, 861 From last Week), and PendingMessages (0, From System Start).
- User Contents:** A tree view of assets including folders like '1. 사내 품질 현황', '10월 협력사전단(R)', and various AdobeStock images.
- File Information:** Details for a selected file 'aavn-OY_GAwBP340-unsplash.jpg (1.56Mbyte)', including a thumbnail image of a modern building.
- File Space:** A gauge chart showing 95% usage of a 2000Mbyte storage space.
- Active Devices:** A table listing active devices with columns for Active status, DeviceName, DeviceModel, StartTime, Properties, and Value.

Active	DeviceName	DeviceModel	StartTime	Properties	Value
✖	DBBroker	NaN	2025-04-05 11:11:22		

»» 시스템 소개

◆ 시스템 관리 및 운영



[화면 수정 방법]

1. 관리자 권한으로 서버에 연결하고 로그인 하면 관리자 모드로 진입합니다.
2. 사용자 뷰페이지를 새로 만들 수도 있고 표준템플릿을 복사하고 편집하여 사용할 수 있습니다.
3. 대상 페이지를 선택하고 콘텐츠를 추가/삭제 및 파일 변경 등을 수행할 수 있고 수정이 완료되면 저장하고 즉시 적용이 가능합니다.

» 시스템 소개

◆ 에디터 툴 특징

30여 종의 표준템플릿

전자 게시판으로 사용될만한 다양한 표준템플릿 구비.
표준 템플릿의 기본 틀을 활용하여 원하대로 변경 가능.

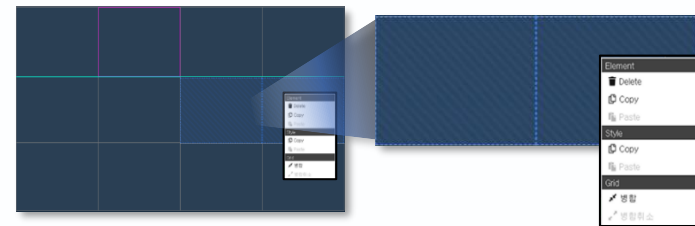


간단하고 쉬운 레이아웃 설정

행과 열의 개수를 숫자로 입력 후,
레이아웃의 간격을 마우스로 조절.

레이아웃을 병합 및 분할 가능

레이아웃 칸을 합치고 다시 분할하는것도 가능.
칸을 여러 개 만들어 원하는 부분만큼 합쳐서
레이아웃을 완성하는 것도 방법.



»» 시스템 소개

◆ 에디터 툴 특징

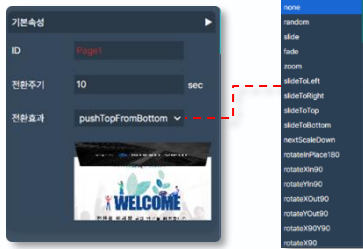


컨텐츠 자유배치

레이아웃에 종속되지 않고 캔버스처럼 컨텐츠를 원하는 곳에 배치. 위치이동은 물론 컨텐츠 회전과 크기조절도 가능.

다양한 포맷의 컨텐츠를 선명한 화질로 전달

페이지 추가 및 이미지 pdf 영상 등,
다양한 포맷의 컨텐츠를 갯수 상관없이 추가가능.



페이지별, 컨텐츠별 전환효과

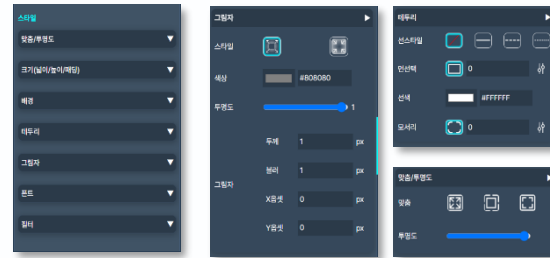
페이지마다 전환효과를 줄 수도 있고,
리스트박스를 사용하여 중첩된 컨텐츠 별 전환효과도 가능.

»» 시스템 소개

◆ 에디터 툴 특징

직관적이고 편리한 디자인 수정

컨텐츠간 간격, 테두리, 모서리 등 세밀한 디자인 수정 가능.
이미지에도 필터 및 그림자도 설정 가능.



정해진 해상도 없이 다양한 모니터로 표출

모니터 크기 및 해상도에 관계없이 볼 수 있음.

장소 시간 제약없이 손쉽게 실시간 업데이트

한 페이지 편집으로 여러 모니터에 편집내용이
실시간으로 업데이트.



» 시스템 소개

◆ 전자게시판 설치방식

노출 형	매립 형	함체 형
		
<p>벽면에 노출로 설치 됨 - 벽면으로부터 약 60mm 돌출 됨</p>	<p>벽면 인테리어로 약 100mm 사각 홈을 파서 모니터를 매립하는 방식</p> <ul style="list-style-type: none"> - 홈 크기: 모니터크기 + 20mm - 홈 깊이: 100mm - 모니터는 푸쉬 / 풀 방식으로 탈착 	<p>실내용은 모니터 보호 및 인테리어 효과를 위해 전면이 오픈된 함체 사용</p> <ul style="list-style-type: none"> - 폭: 모니터 크기 + 100mm - 높이: 모니터 크기 + 200mm - 두께: 80mm <p>* 이 외에 키오스크형, 스탠드형 및 옥외용 게시판 구성이 있습니다.</p>
<p>별도의 추가비용 없이 저렴하게 설치</p>	<p>신축이거나 리모델링 건물에 좋음</p>	<p>주변 환경에 조화를 원하는 경우 권장</p>

» 시스템 소개

◆ 게시판 합체 (선택사항)



합체: Steel, 분체 도장, 게시판제목은 스티커 방식, 화면부 개방

2. 화면 템플릿

Template Design

» 화면 템플릿

◆ 가로 템플릿(1)

각 문서에 여러 장이 겹쳐 있고, 설정된 시간 간격에 따라 한 장씩 부드럽게(Fade 효과) 전환되어 다음 문서가 표시됩니다.



*화면의 배경, 텍스트, 디자인은 다양한 옵션 선택 및 변경 가능합니다.

» 화면 템플릿

◆ 가로 템플릿(2)

6개의 문서가 일정한 시간 간격으로 오른쪽의 큰 화면에 확대되어 순차적으로 표시됩니다.

SMART VIEW
2025.11.07 12:01 날씨: 구름 많음 / 17°C미세먼지:111µg/m³ (나쁨)

생산 계시판 (1)

구분	1일	2일	3일	4일	5일	6일	7일	8일	9일	10일	11일	12일	합계
계획 (%)	91	91	91	91	91	91	91	91	91	91	91	91	91
계획 실적	487,869	421,777	471,176	472,852	414,698	416,440							2,674,731
실적 실적	442,281	406,131	456,716	457,344	415,894	418,647							2,625,199
달성률 (%)	91	96	97	97	97	99							97

* 목표보다 수치가 낮으면 달성, 목표보다 수치가 높으면 미달

* 목표 달성률 90% 이상

생산 계시판 (2)

구분	1일	2일	3일	4일	5일	6일	7일	8일	9일	10일	11일	12일
교정시간 (MIN)	1900	1910	1710	1720	1870	1810	1840	1740	1740	1740	1740	1740
누계	1900	2910	3740	4460	5330	6140	6740	6740	6740	6740	6740	6740
교정인수 (EA)	25	11	13	15	19	16						
누계	25	36	49	64	83	99	99	99	99	99	99	99
MTR (MIN)	100	100	100	100	100	100	100	100	100	100	100	100
실적	76	87	94	88	86	51						
누계	76	163	257	345	431	522	622	622	622	622	622	622

* MTR(Mean Time To Repair) - 2일 후 40% / 2일 후 40%

품질 계시판 (1)

BIQS 활동을 통한 품질 지수 변화

SPPS 준수

2025년 10월 실적: 98%

결과

- 2025년 10월 실적 우수 달성
- SPPS 100% 달성률 달성 (개선활동 실적 우수)
- SPPS 100% 달성률 달성 (개선활동 실적 우수)
- 2025년 10월 실적 우수 달성
- SPPS 100% 달성률 달성 (개선활동 실적 우수)
- SPPS 100% 달성률 달성 (개선활동 실적 우수)

내부 불합품

2025년 10월 실적: 0.5%

결과

- 내부 불합품 0.5% 달성률 달성 (개선활동 실적 우수)
- 내부 불합품 0.5% 달성률 달성 (개선활동 실적 우수)
- 내부 불합품 0.5% 달성률 달성 (개선활동 실적 우수)

품질 계시판 (2)

2024년 공정별 성과지표

수입검사 불량률

2024년 10월 실적: 0.5%

생산부 불량률

2024년 10월 실적: 0.5%

출판검사 불량률

2024년 10월 실적: 0.5%

최종검사 불량률

2024년 10월 실적: 0.5%

WORK SHOP

워크샵 일정 안내

스마트뷰에서 아래와 같이 워크샵을 진행하고자 합니다.
많은 참여 부탁드립니다.

일시 : 2022.03.04 (금) - 03.05 (토)

장소 : 양평포레스트 펜션

차세한 워크샵 일정은 아래 QR 코드 링크를 참조하시기 바랍니다.

공지사항
건설사고 예방을 위한 첫걸음 DFS 인사이트 설명회 2025.11.19(수)오후2시~5시 국토안전관리원 인재교육관 1층 대강당











*화면의 배경, 텍스트, 디자인은 다양한 옵션 선택 및 변경 가능합니다.

» 화면 템플릿

◆ 가로 템플릿 (3)

10개의 칸에 문서를 넣을 수 있습니다. 문서들은 각 칸 안에서 슬라이드 방식으로 일정 간격마다 전환되어 보여집니다.

SMART VIEW
2025.11.07 13:04 날씨: 구름 많음 / 19°C미세먼지:109µg/m³ (나쁨)

제목	제목	제목	제목	제목
				
제목	제목	제목	제목	제목
				

공지사항
2025 중소벤처기업 신산업 전문인력 채용지원 사업 참여기업 추가모집(2차)공고 (10.1~10.7) 자세한 내용 홈페이지 참고

*화면의 배경, 텍스트, 디자인은 다양한 옵션 선택 및 변경 가능합니다.

» 화면 템플릿

가로 템플릿(4)

각 문서에 여러 장이 겹쳐있고 설정된 시간 간격으로 각각의 문서가 Y축으로 회전하며 표시 됩니다.



*화면의 배경, 텍스트, 디자인은 다양한 옵션 선택 및 변경 가능합니다.

» 화면 템플릿

◆ 가로 템플릿(5)

여러 개의 페이지가 설정된 간격으로 화면 전체가 스케일하며 전환 됩니다.

SMART VIEW
2025.11.07 13:27 날씨: 구름 많음 / 19°C미세먼지:109µg/m³ (나쁨)

공지

2030년 상반기

경력사원 공개채용

젊고 혁신적인 인재를 찾습니다.

2050년 3월 1일~ 3월 10일

EARTH

▶ 1:37 / 1:37

공지

재능기부 강사모집

모집기간 : 5월 20일 ~ 6월 30일

총 5명

- 모집분야 인문학, 취미예술
- 신청방법 홈페이지 접수
- 문의 0123-4567

WWW.REALLYOURSITE.COM

안전

생산 현황

품질 현황

안전

공지사항

* 공지 * 보안 작업 관련 시스템 중단 : 2025. 10. 16.(목) 02:00~06:00 (최대 4시간) 2025. 10. 29.(수) 00:00~06:00 (최대 6시간)

*화면의 배경, 텍스트, 디자인은 다양한 옵션 선택 및 변경 가능합니다.

» 화면 템플릿

가로 템플릿(6) 대화형

여러 개의 PDF파일과 선택된 파일의 페이지를 PDF Viewer로 페이지를 넘겨볼 수 있습니다.

OTIS
안전보건 법적공시
2025-04-10 12:37:56

안전보건 경영방침 및 목표
안전보건 법령요지
안전보건관리규정
물질안전보건자료

2024년 안전보건 경영방침

㈜ 오토토인더스트리는 자동차 산업분야에 중추적인 역할을 담당하는 핵심요건 부를 확보하여 "자주경영, 현장경영, 안전철저 경영" 활동을 추구하여 안전보건 경영을 선도하는 유망한 사업장을 구현하고, 전 직원은 "고객사 및 현장 중심"인 안전보건경영 기본원칙에 따라 다음 사항을 준수한다.

- 안전·보건 경영을 최우선으로 하고, 사업장에 맞는 안전·보건 관리체계를 구축한다.
- 안전·보건 목표와 세부 목표를 설정하고, 이를 달성하기 위한 추진체계를 수립·이행한다.
- 안전보건 경영시스템 및 안전보건 관계 법규를 철저히 준수한다.
- 전세계 협력 및 안전보건 교육·훈련을 통해 일차적 안전보건 역할을 강화한다.
- 위험성을 제거 및 안전보건 리스크를 감소하기 위한 조치를 취한다.

2024.01.01
(주)오토토인더스트리 대표이사 이진규 (인)

안전보건 법령요지

2024년 3월 29일 제정, 2024년 4월 15일 시행
 1. 목적: 안전·보건 관련 법령의 주요 내용을 요약하여 근로자에게 알리고, 안전·보건 관리체계의 수립·이행에 참고하도록 한다.
 2. 범위: 본 법규는 본 법규에 적용되는 법령의 주요 내용을 요약하여 근로자에게 알리고, 안전·보건 관리체계의 수립·이행에 참고하도록 한다.
 3. 안전·보건 관련 법령의 주요 내용을 요약하여 근로자에게 알리고, 안전·보건 관리체계의 수립·이행에 참고하도록 한다.
 4. 안전·보건 관련 법령의 주요 내용을 요약하여 근로자에게 알리고, 안전·보건 관리체계의 수립·이행에 참고하도록 한다.
 5. 안전·보건 관련 법령의 주요 내용을 요약하여 근로자에게 알리고, 안전·보건 관리체계의 수립·이행에 참고하도록 한다.

안전보건관리규정

2024년 3월 29일 제정, 2024년 4월 15일 시행
 1. 목적: 안전·보건 관련 법령의 주요 내용을 요약하여 근로자에게 알리고, 안전·보건 관리체계의 수립·이행에 참고하도록 한다.
 2. 범위: 본 법규는 본 법규에 적용되는 법령의 주요 내용을 요약하여 근로자에게 알리고, 안전·보건 관리체계의 수립·이행에 참고하도록 한다.
 3. 안전·보건 관련 법령의 주요 내용을 요약하여 근로자에게 알리고, 안전·보건 관리체계의 수립·이행에 참고하도록 한다.
 4. 안전·보건 관련 법령의 주요 내용을 요약하여 근로자에게 알리고, 안전·보건 관리체계의 수립·이행에 참고하도록 한다.
 5. 안전·보건 관련 법령의 주요 내용을 요약하여 근로자에게 알리고, 안전·보건 관리체계의 수립·이행에 참고하도록 한다.

물질안전보건자료

1 of 6 Automatic Zoom

평가

위험성 평가표

 수치

사업장명	오로 경주공장	사업주명	이진규
업종	제조업	사업장 근로자 수 (명)	170명
위험성 평가 주관부서 (명)	관리팀	공정명	오로 경주공장
공정명 (대분류명)	미화 [현장정소]	공정 근로자 수 (명)	2명
주소	경북 경주시 건천읍 신명공단길60		
참여자	위험성 평가자 등록부 참조		

위험성 평가 진행 기간: 2023년 11월 01일 ~ 2023년 11월 30일

위험성 평가 확인자: 서명

산업안전보건위원회

안전보건관리규정

(주)오토토인더스트리

작업원 건강측정

위험성 평가표

직업명	오로 경주공장	사업장	이진규	직업명	이진규
성명	이진규	직업명	이진규	직업명	이진규
성명	이진규	직업명	이진규	직업명	이진규
성명	이진규	직업명	이진규	직업명	이진규

위험성평가

산업안전보건 협의회 회의록

2023년 11월 01일 ~ 2023년 11월 30일

1. 목적: 안전·보건 관련 법령의 주요 내용을 요약하여 근로자에게 알리고, 안전·보건 관리체계의 수립·이행에 참고하도록 한다.
 2. 범위: 본 법규는 본 법규에 적용되는 법령의 주요 내용을 요약하여 근로자에게 알리고, 안전·보건 관리체계의 수립·이행에 참고하도록 한다.
 3. 안전·보건 관련 법령의 주요 내용을 요약하여 근로자에게 알리고, 안전·보건 관리체계의 수립·이행에 참고하도록 한다.
 4. 안전·보건 관련 법령의 주요 내용을 요약하여 근로자에게 알리고, 안전·보건 관리체계의 수립·이행에 참고하도록 한다.
 5. 안전·보건 관련 법령의 주요 내용을 요약하여 근로자에게 알리고, 안전·보건 관리체계의 수립·이행에 참고하도록 한다.

*화면의 배경, 텍스트, 디자인은 다양한 옵션 선택 및 변경 가능합니다.

» 화면 템플릿

가로 템플릿(7) 대화형

복수의 페이지를 가지는 PDF문서를 사용자가 선택적으로 페이지링 할 수 있습니다.

2024-07-09 17:33:32

안전보건 경영방침 및 목표
안전보건 법령요지
안전보건관리규정
안전보건 협의체
안전보건 협의체

2024년 안전보건 경영방침

본 포도원디스트리는 저중저 상업뿐만 아니라 중대형 상업까지 폭넓게 사업 영역을 확대하여 "자유형, 안정형, 안정형, 안정형" 활동을 추구하여 안전보건 경영을 선도하는 유망한 사업장을 구축하고, 전 직원은 "근로자 및 현장 중심" 안전보건경영 기본원칙에 따라 다음 사항을 준수한다.

- 안전·보건 경영을 최우선으로 하고, 사업장에 맞는 안전·보건 관리체계를 구축한다.
- 안전·보건 목표와 세부 목표를 설정하고, 이를 달성하기 위한 중장기계획 수립 가능하다.
- 안전보건 경영시스템 및 안전보건 관계 법률을 철저하게 준수한다.
- 전사적 참여 및 안전보건 교육·훈련을 통해 임직원 안전·보건 의식을 강화한다.
- 위험요인을 제거 및 안전보건 리스크를 감소하기 위한 조치를 취한다.

2024.01.01
(주)포도원디스트리 대표이사 이진규 (인)

안전보건 법령요지

안전보건 관련 법령 요약 및 주요 내용

안전보건관리규정

OOO SAFETY 산업안전보건법 범위 요지

구분	내용	비고
1. 산업안전보건법	산업안전보건법 제1조(목적) 산업안전보건법 제2조(정의) 산업안전보건법 제3조(목적) 산업안전보건법 제4조(산업안전보건관리규정) 산업안전보건법 제5조(안전보건관리규정) 산업안전보건법 제6조(안전보건관리규정) 산업안전보건법 제7조(안전보건관리규정) 산업안전보건법 제8조(안전보건관리규정) 산업안전보건법 제9조(안전보건관리규정) 산업안전보건법 제10조(안전보건관리규정) 산업안전보건법 제11조(안전보건관리규정) 산업안전보건법 제12조(안전보건관리규정) 산업안전보건법 제13조(안전보건관리규정) 산업안전보건법 제14조(안전보건관리규정) 산업안전보건법 제15조(안전보건관리규정) 산업안전보건법 제16조(안전보건관리규정) 산업안전보건법 제17조(안전보건관리규정) 산업안전보건법 제18조(안전보건관리규정) 산업안전보건법 제19조(안전보건관리규정) 산업안전보건법 제20조(안전보건관리규정) 산업안전보건법 제21조(안전보건관리규정) 산업안전보건법 제22조(안전보건관리규정) 산업안전보건법 제23조(안전보건관리규정) 산업안전보건법 제24조(안전보건관리규정) 산업안전보건법 제25조(안전보건관리규정) 산업안전보건법 제26조(안전보건관리규정) 산업안전보건법 제27조(안전보건관리규정) 산업안전보건법 제28조(안전보건관리규정) 산업안전보건법 제29조(안전보건관리규정) 산업안전보건법 제30조(안전보건관리규정) 산업안전보건법 제31조(안전보건관리규정) 산업안전보건법 제32조(안전보건관리규정) 산업안전보건법 제33조(안전보건관리규정) 산업안전보건법 제34조(안전보건관리규정) 산업안전보건법 제35조(안전보건관리규정) 산업안전보건법 제36조(안전보건관리규정) 산업안전보건법 제37조(안전보건관리규정) 산업안전보건법 제38조(안전보건관리규정) 산업안전보건법 제39조(안전보건관리규정) 산업안전보건법 제40조(안전보건관리규정) 산업안전보건법 제41조(안전보건관리규정) 산업안전보건법 제42조(안전보건관리규정) 산업안전보건법 제43조(안전보건관리규정) 산업안전보건법 제44조(안전보건관리규정) 산업안전보건법 제45조(안전보건관리규정) 산업안전보건법 제46조(안전보건관리규정) 산업안전보건법 제47조(안전보건관리규정) 산업안전보건법 제48조(안전보건관리규정) 산업안전보건법 제49조(안전보건관리규정) 산업안전보건법 제50조(안전보건관리규정) 산업안전보건법 제51조(안전보건관리규정) 산업안전보건법 제52조(안전보건관리규정) 산업안전보건법 제53조(안전보건관리규정) 산업안전보건법 제54조(안전보건관리규정) 산업안전보건법 제55조(안전보건관리규정) 산업안전보건법 제56조(안전보건관리규정) 산업안전보건법 제57조(안전보건관리규정) 산업안전보건법 제58조(안전보건관리규정) 산업안전보건법 제59조(안전보건관리규정) 산업안전보건법 제60조(안전보건관리규정) 산업안전보건법 제61조(안전보건관리규정) 산업안전보건법 제62조(안전보건관리규정) 산업안전보건법 제63조(안전보건관리규정) 산업안전보건법 제64조(안전보건관리규정) 산업안전보건법 제65조(안전보건관리규정) 산업안전보건법 제66조(안전보건관리규정) 산업안전보건법 제67조(안전보건관리규정) 산업안전보건법 제68조(안전보건관리규정) 산업안전보건법 제69조(안전보건관리규정) 산업안전보건법 제70조(안전보건관리규정) 산업안전보건법 제71조(안전보건관리규정) 산업안전보건법 제72조(안전보건관리규정) 산업안전보건법 제73조(안전보건관리규정) 산업안전보건법 제74조(안전보건관리규정) 산업안전보건법 제75조(안전보건관리규정) 산업안전보건법 제76조(안전보건관리규정) 산업안전보건법 제77조(안전보건관리규정) 산업안전보건법 제78조(안전보건관리규정) 산업안전보건법 제79조(안전보건관리규정) 산업안전보건법 제80조(안전보건관리규정) 산업안전보건법 제81조(안전보건관리규정) 산업안전보건법 제82조(안전보건관리규정) 산업안전보건법 제83조(안전보건관리규정) 산업안전보건법 제84조(안전보건관리규정) 산업안전보건법 제85조(안전보건관리규정) 산업안전보건법 제86조(안전보건관리규정) 산업안전보건법 제87조(안전보건관리규정) 산업안전보건법 제88조(안전보건관리규정) 산업안전보건법 제89조(안전보건관리규정) 산업안전보건법 제90조(안전보건관리규정) 산업안전보건법 제91조(안전보건관리규정) 산업안전보건법 제92조(안전보건관리규정) 산업안전보건법 제93조(안전보건관리규정) 산업안전보건법 제94조(안전보건관리규정) 산업안전보건법 제95조(안전보건관리규정) 산업안전보건법 제96조(안전보건관리규정) 산업안전보건법 제97조(안전보건관리규정) 산업안전보건법 제98조(안전보건관리규정) 산업안전보건법 제99조(안전보건관리규정) 산업안전보건법 제100조(안전보건관리규정)	

안전보건 협의체

안전보건 협의체 구성 및 역할

안전보건 협의체

안전보건 협의체 구성 및 역할

산업안전보건위원회
작업환경측정
위험성평가
물질안전보건자료
물질안전보건자료

안전보건관리규정

(주)포도원디스트리

위험성 평가표

구분	위험성	평가	조치
1. 작업장	작업장 환경	중	작업장 환경 개선
2. 작업자	작업자 안전	중	작업자 안전 교육
3. 작업장	작업장 안전	중	작업장 안전 관리
4. 작업장	작업장 안전	중	작업장 안전 관리
5. 작업장	작업장 안전	중	작업장 안전 관리
6. 작업장	작업장 안전	중	작업장 안전 관리
7. 작업장	작업장 안전	중	작업장 안전 관리
8. 작업장	작업장 안전	중	작업장 안전 관리
9. 작업장	작업장 안전	중	작업장 안전 관리
10. 작업장	작업장 안전	중	작업장 안전 관리

산업안전보건 협의체 회의록

산업안전보건 협의체 회의록

물질안전보건자료

물질안전보건자료

물질안전보건자료

물질안전보건자료

*화면의 배경, 텍스트, 디자인은 다양한 옵션 선택 및 변경 가능합니다.

» 화면 템플릿

가로 템플릿(9)

엑셀로 만든 품질데이터를 PDF문서로 변환하여 여러 가지 품질 지표를 표현할 수 있습니다.

2024-07-09
17:41:45

품질게시판

전체 화면을 종료하려면 [F11] 키를 누르세요.

고객품질현황

2월 고객 품질 현황

구분	기타	구분	1월	2월	3월	4월	5월	6월	7월	8월	9월	10월	11월	12월	연도	2024년 실적	2025년 실적
4	8	복합인식	1	1	1	1	1	1	1	1	1	1	1	1	8	5	8
35	0	일일관리	0	0	0	0	0	0	0	0	0	0	0	0	0	0	
16	100	일일관리	0	0	0	0	0	0	0	0	0	0	0	0	0	0	

* 2024 연도 실적은 2월 24일까지 실적입니다.
 * 2025 연도 실적은 2월 24일까지 실적입니다.
 * 2024 연도 실적은 2월 24일까지 실적입니다.
 * 2025 연도 실적은 2월 24일까지 실적입니다.

사내 품질 현황

2월 사내 품질 현황

구분	기타	구분	1월	2월	3월	4월	5월	6월	7월	8월	9월	10월	11월	12월	연도	2024년 실적	2025년 실적
430	141	복합인식	101	101	101	101	101	101	101	101	101	101	101	101	430	430	
11,136	1,790	일일관리	981	981	981	981	981	981	981	981	981	981	981	981	11,136	11,136	
1,885	1,862	일일관리	1,099	1,099	1,099	1,099	1,099	1,099	1,099	1,099	1,099	1,099	1,099	1,099	1,885	1,885	
140,291	23,774	일일관리	19,489	19,489	19,489	19,489	19,489	19,489	19,489	19,489	19,489	19,489	19,489	19,489	140,291	140,291	
1,747	1,077	일일관리	1,173	1,173	1,173	1,173	1,173	1,173	1,173	1,173	1,173	1,173	1,173	1,173	1,747	1,747	
49	49	일일관리	49	49	49	49	49	49	49	49	49	49	49	49	49	49	

* 2024 연도 실적은 2월 24일까지 실적입니다.
 * 2025 연도 실적은 2월 24일까지 실적입니다.
 * 2024 연도 실적은 2월 24일까지 실적입니다.
 * 2025 연도 실적은 2월 24일까지 실적입니다.

사외 품질 현황

2월 사외 품질 현황

구분	기타	구분	1월	2월	3월	4월	5월	6월	7월	8월	9월	10월	11월	12월	연도	2024년 실적	2025년 실적
96	93	복합인식	93	93	93	93	93	93	93	93	93	93	93	93	96	96	
185	114	일일관리	105	105	105	105	105	105	105	105	105	105	105	105	185	185	
2,791	154	일일관리	184	184	184	184	184	184	184	184	184	184	184	184	2,791	2,791	
166	34	일일관리	43	43	43	43	43	43	43	43	43	43	43	43	166	166	
9,227	989	일일관리	486	486	486	486	486	486	486	486	486	486	486	486	9,227	9,227	
740	165	일일관리	147	147	147	147	147	147	147	147	147	147	147	147	740	740	
8,816	1,143	일일관리	545	545	545	545	545	545	545	545	545	545	545	545	8,816	8,816	
136	116	일일관리	116	116	116	116	116	116	116	116	116	116	116	116	136	136	
89	370	일일관리	211	211	211	211	211	211	211	211	211	211	211	211	89	89	
94	42	일일관리	43	43	43	43	43	43	43	43	43	43	43	43	94	94	

* 2024 연도 실적은 2월 24일까지 실적입니다.
 * 2025 연도 실적은 2월 24일까지 실적입니다.
 * 2024 연도 실적은 2월 24일까지 실적입니다.
 * 2025 연도 실적은 2월 24일까지 실적입니다.

생산실적

2월 사내 생산 실적현황

구분	기타	구분	1월	2월	3월	4월	5월	6월	7월	8월	9월	10월	11월	12월	연도	2024년 실적	2025년 실적
13,326	13,283	복합인식	1,106	1,106	1,106	1,106	1,106	1,106	1,106	1,106	1,106	1,106	1,106	1,106	13,326	13,326	
14,716	1,514	일일관리	1,106	1,106	1,106	1,106	1,106	1,106	1,106	1,106	1,106	1,106	1,106	1,106	14,716	14,716	
1,757	899	일일관리	481	481	481	481	481	481	481	481	481	481	481	481	1,757	1,757	
6,875	819	일일관리	485	485	485	485	485	485	485	485	485	485	485	485	6,875	6,875	
1,402	186	일일관리	122	122	122	122	122	122	122	122	122	122	122	122	1,402	1,402	
199	23	일일관리	12	12	12	12	12	12	12	12	12	12	12	12	199	199	

* 2024 연도 실적은 2월 24일까지 실적입니다.
 * 2025 연도 실적은 2월 24일까지 실적입니다.
 * 2024 연도 실적은 2월 24일까지 실적입니다.
 * 2025 연도 실적은 2월 24일까지 실적입니다.

가동율

2월 Q-COST (실매비용 - 불량 폐기 금액)

구분	기타	구분	1월	2월	3월	4월	5월	6월	7월	8월	9월	10월	11월	12월	연도	2024년 실적	2025년 실적
160,291	58,000	복합인식	37,374	37,374	37,374	37,374	37,374	37,374	37,374	37,374	37,374	37,374	37,374	37,374	160,291	160,291	
140,291	90,000	일일관리	4,382	4,382	4,382	4,382	4,382	4,382	4,382	4,382	4,382	4,382	4,382	4,382	140,291	140,291	
71	353	일일관리	32	32	32	32	32	32	32	32	32	32	32	32	71	71	

* 2024 연도 실적은 2월 24일까지 실적입니다.
 * 2025 연도 실적은 2월 24일까지 실적입니다.
 * 2024 연도 실적은 2월 24일까지 실적입니다.
 * 2025 연도 실적은 2월 24일까지 실적입니다.

MTTR/MTBF

5월 서명록

NO	이름	서명	비고	NO	이름	서명	비고	NO	이름	서명	비고
1	박정민			21	이호성			41	이호성		
2	김재형			22	김재형			42	김재형		
3	김영기			23	김영기			43	김영기		
4	김민석			24	김민석			44	김민석		
5	김영훈			25	김영훈			45	김영훈		
6	이재민			26	이재민			46	이재민		
7	정민호			27	정민호			47	정민호		
8	정민호			28	정민호			48	정민호		
9	정민호			29	정민호			49	정민호		
10	정민호			30	정민호			50	정민호		
11	정민호			31	정민호			51	정민호		
12	정민호			32	정민호			52	정민호		
13	정민호			33	정민호			53	정민호		
14	정민호			34	정민호			54	정민호		
15	정민호			35	정민호			55	정민호		
16	정민호			36	정민호			56	정민호		
17	정민호			37	정민호			57	정민호		
18	정민호			38	정민호			58	정민호		
19	정민호			39	정민호						
20	정민호			40	정민호						

* 2024 연도 실적은 2월 24일까지 실적입니다.
 * 2025 연도 실적은 2월 24일까지 실적입니다.
 * 2024 연도 실적은 2월 24일까지 실적입니다.
 * 2025 연도 실적은 2월 24일까지 실적입니다.

*화면의 배경, 텍스트, 디자인은 다양한 옵션 선택 및 변경 가능합니다.

» 화면 템플릿

◆ 가로 템플릿(10) 연계형

문서, 동영상, 실시간 데이터, 현장CCTV를 실시간으로 화면에 표현할 수 있습니다.

안전캠페인

생산라인CCTV

안전사고영상

일일공사현황

공사명	장소	공사기간	업체명	공사내용
포항기설치공사	1공장	12/10~02/10	보전팀	
물류청고층설공사	2공장	11/12~03/10	건설팀	
추가공사	대강단	12/14	관리부	

무재해현황

목표	2,222일
달성	2,047일
시작	2018-12-01
현재	2024-07-09
달성율	92%
목표일	2024-12-31

재해사고현황

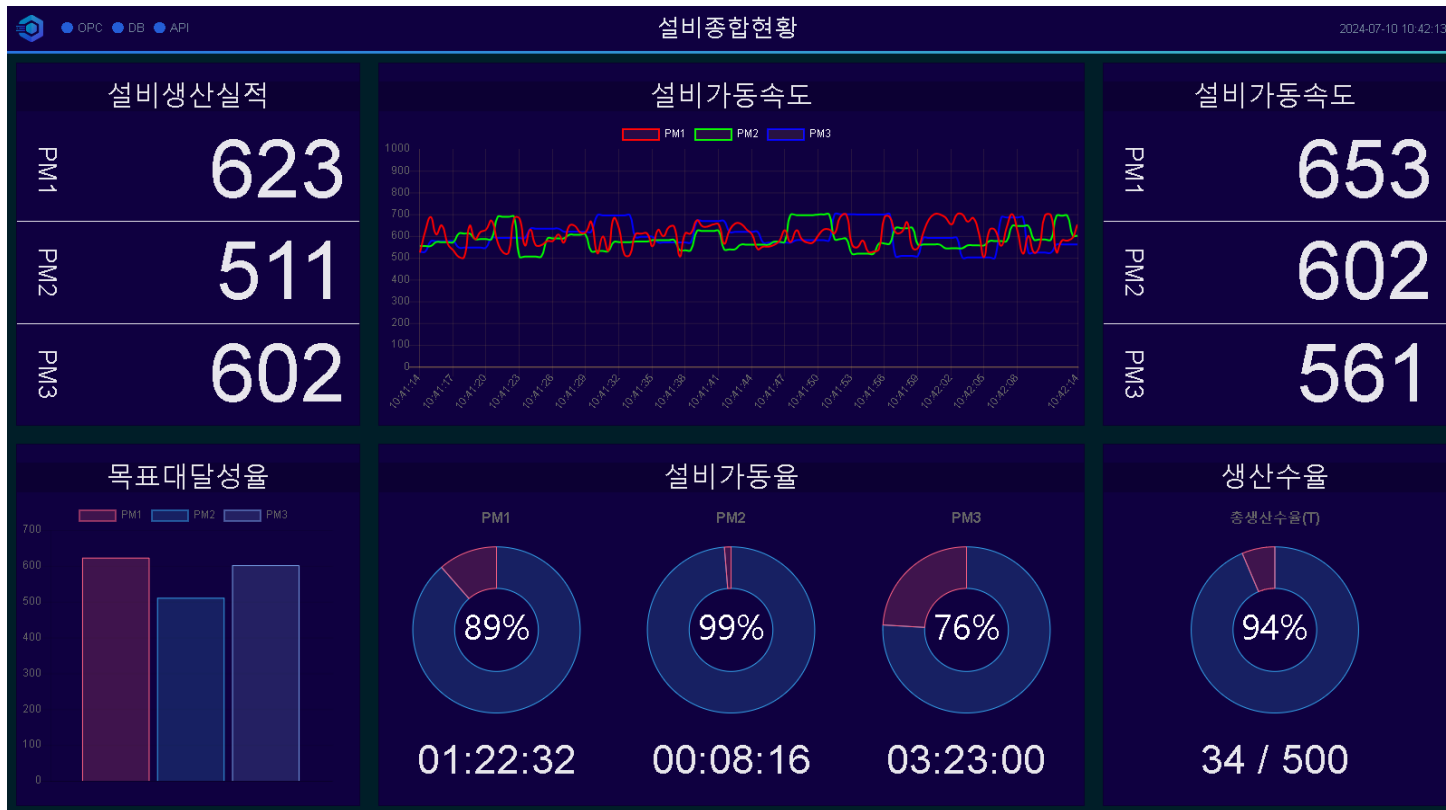
2023-12-14 아무거나

*화면의 배경, 텍스트, 디자인은 다양한 옵션 선택 및 변경 가능합니다.

» 화면 템플릿

◆ 가로 템플릿(11) 연계형

기간 시스템 및 설비 데이터를 실시간으로 데이터를 표현 할 수 있습니다.



*화면의 배경, 텍스트, 디자인은 다양한 옵션 선택 및 변경 가능합니다.

» 화면 템플릿

세로 템플릿 (1)

상단 4장의 문서와 하단 광고 영상 또는 이미지

세로 템플릿 (2)

전체 6장의 문서

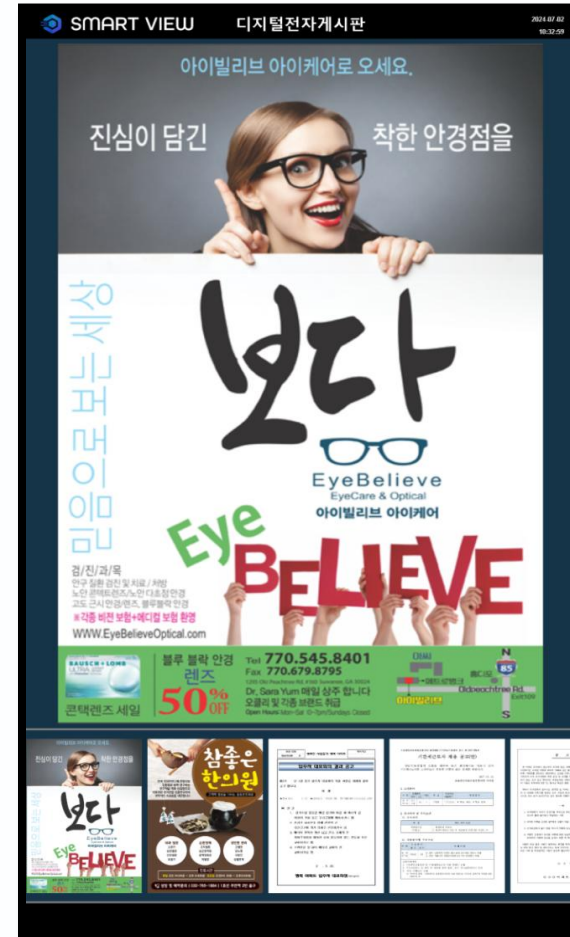
» 화면 템플릿

세로 템플릿 (3)



전체 12장 이상의 문서가 스크롤하며 표시 (근거리 용)

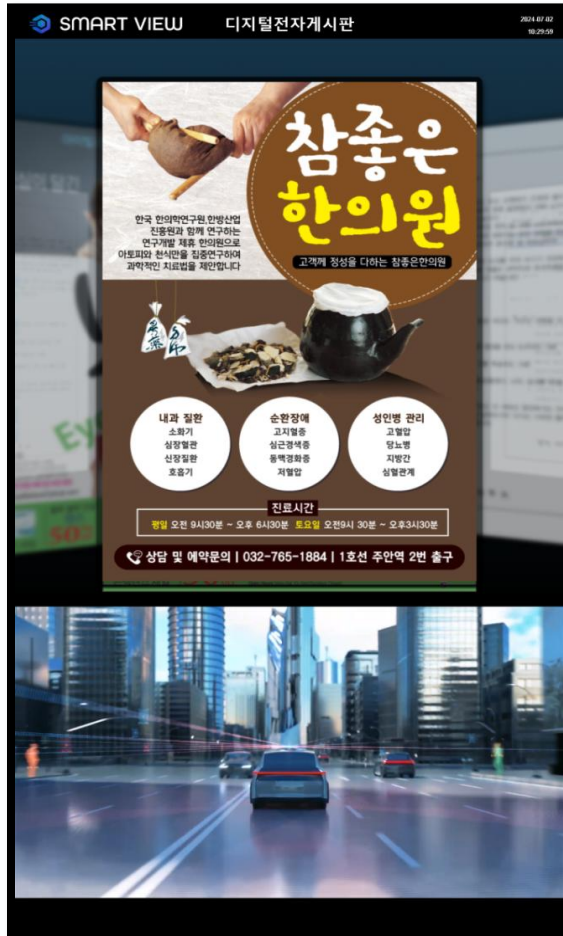
세로 템플릿 (4)



하단에 여러 개의 문서가 설정된 시간 간격으로 슬라이딩. 그 중 첫 번째 문서가 상단에 노출

» 화면 템플릿

세로 템플릿 (5)



상단에 여러 개의 문서가 설정된 시간 간격으로
3D 회전하며 표시
하단에는 여러 개의 동영상이 표시

세로 템플릿 (6)

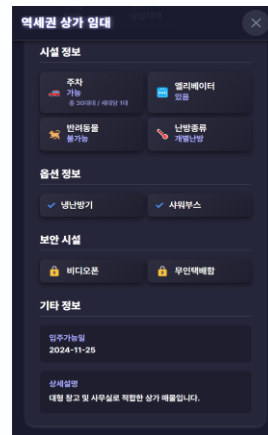
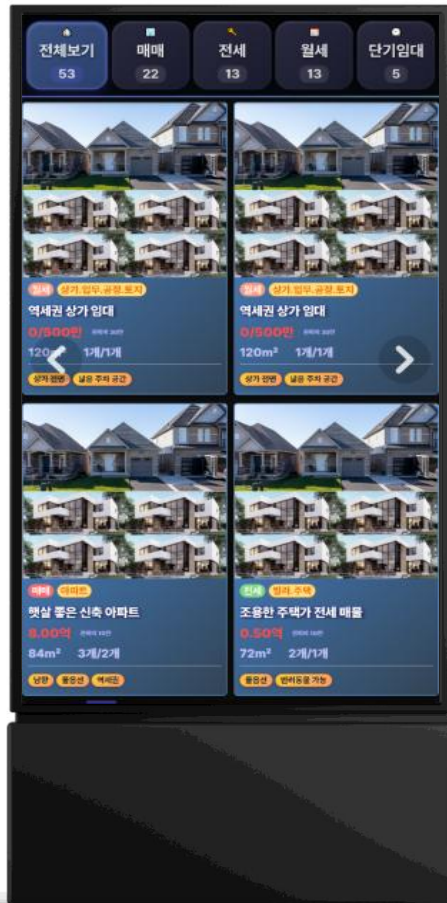


상단에 여러 개의 동영상이 연속으로 재생
하단에 여러 개의 콘텐츠가 설정된 시간 간격으로
전환 효과에 따라서 노출

» 화면 템플릿

키오스크 : 부동산

메뉴와 페이지 구성을 원하는 대로, 최적화된 설계와 효율적인 관리 방식으로 고객 맞춤형 화면을 제작

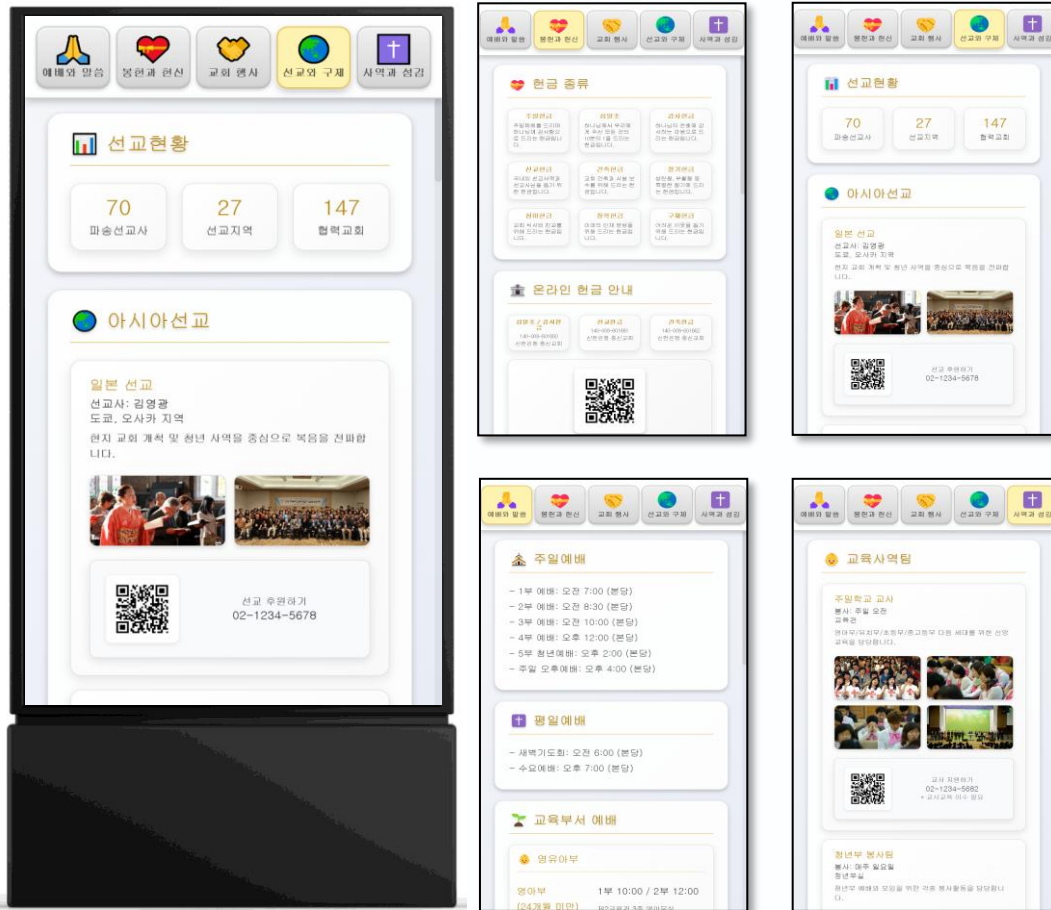


- 공간 제약 없는 매물 정보 제공
- 시선을 사로잡는 매물 정보 자동 슬라이딩
- QR코드 연동으로 홈페이지, 블로그로 빠르게 이동
- 스마트폰을 통해 매물 정보를 실시간으로 업데이트
- 퇴근 후에도 24시간 지속적인 홍보 효과 제공

» 화면 템플릿

키오스크 : 교회

메뉴와 페이지 구성을 원하는 대로, 최적화된 설계와 효율적인 관리 방식으로 고객 맞춤형 화면을 제작

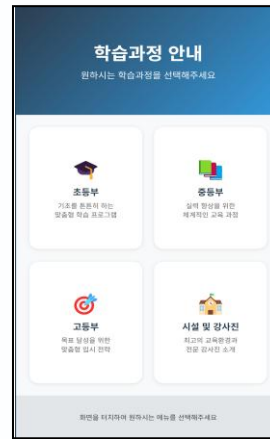


- 일정, 행사, 통계, 헌금 및 봉사 등 실시간 정보 제공
- 카톡 이벤트, 설문조사, 유튜브 연동, 대형 디스플레이 운영
- 홈페이지/블로그링크, 카톡이벤트

» 화면 템플릿

키오스크 : 학교 / 학원

메뉴와 페이지 구성을 원하는 대로, 최적화된 설계와 효율적인 관리 방식으로 고객 맞춤형 화면을 제작




- 일주일 급식표로 학생 식단 정보 간편 제공
- 학교 홍보 영상으로 이미지 향상 및 방문객 안내
- 디지털 포스터로 공지사항 및 행사 정보 시각화
- 학사 일정과 달력 연동으로 주요 일정 확인
- 교육과정, 시간표, 강사 정보로 수강 안내 최적화

» 화면 템플릿

키오스크 : 네일아트 매장

메뉴와 페이지 구성을 원하는 대로, 최적화된 설계와 효율적인 관리 방식으로 고객 맞춤형 화면을 제작

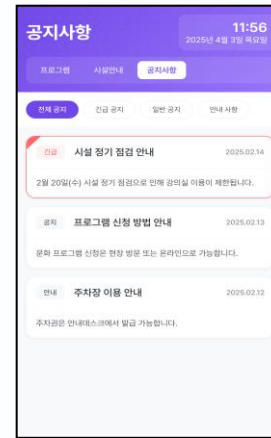
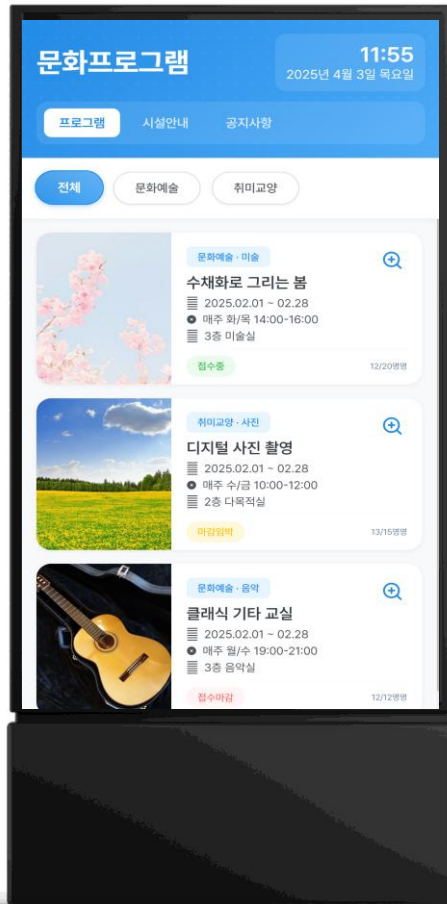


- 동영상, 시술 사진, 이벤트 혜택으로 매장 홍보
- 블로그·인스타 연동, QR코드, 카톡 이벤트 참여
- 휴일·퇴근 후에도 고객 유치 가능

» 화면 템플릿

키오스크 : 문화센터

메뉴와 페이지 구성을 원하는 대로, 최적화된 설계와 효율적인 관리 방식으로 고객 맞춤형 화면을 제작

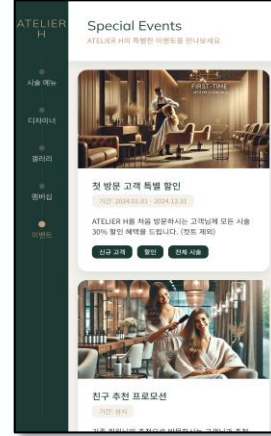
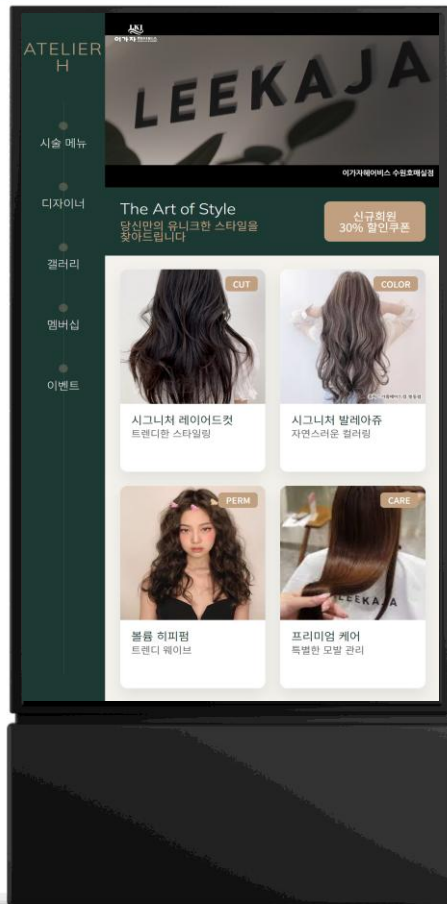


- 시설 배치도 및 이용안내로 방문자 편의 제공
- 프로그램 신청 접수 및 잔여인원 실시간 확인
- 공지사항 자동 업데이트로 최신 정보 전달
- 강좌별 커리큘럼, 강사 정보 등 상세 프로그램 소개
- 오늘의 일정 및 강의실 정보 한눈에 확인

» 화면 템플릿

키오스크 : 미용실

메뉴와 페이지 구성을 원하는 대로, 최적화된 설계와 효율적인 관리 방식으로 고객 맞춤형 화면을 제작

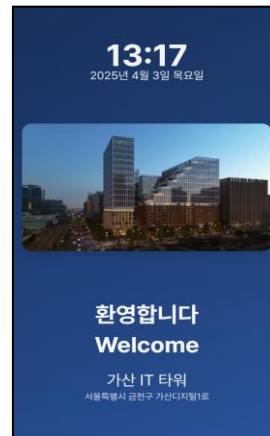
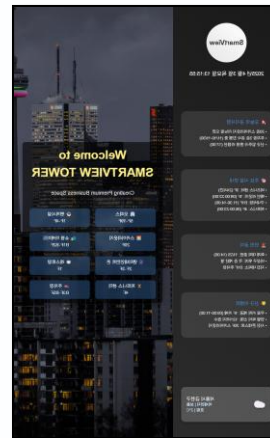


- 신제품 출시, 한정판 상품 홍보, 신규 매장 오픈
- 시즌 프로모션, 할인 이벤트, 기념일 특별 행사
- 브랜드 캠페인, 고객 참여 이벤트, 이미지 광고

» 화면 템플릿

키오스크 : 건물로비

메뉴와 페이지 구성을 원하는 대로, 최적화된 설계와 효율적인 관리 방식으로 고객 맞춤형 화면을 제작

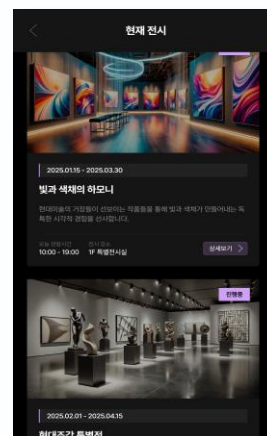
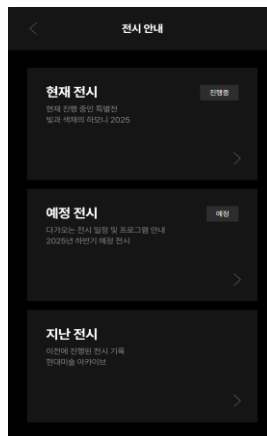
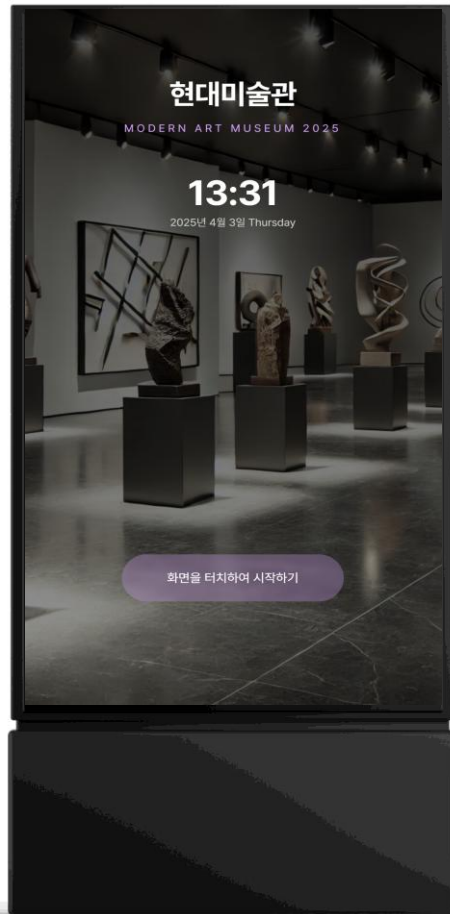


- 방문안내, 건물안내, 입주사안내, 편의시설안내, 약도안내
- 기업/기관홍보, 조직/부서안내
- 창구/업무안내, 업무절차안내, 문서작성안내
- 관광안내도, 상세안내, 시설안내, 안전/비상 안내

» 화면 템플릿

키오스크 : 미술관 / 박물관

메뉴와 페이지 구성을 원하는 대로, 최적화된 설계와 효율적인 관리 방식으로 고객 맞춤형 화면을 제작


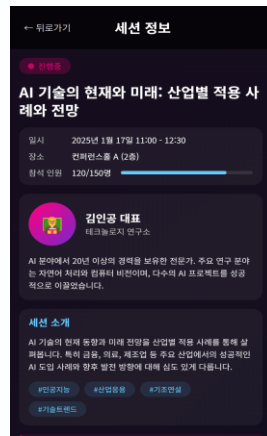
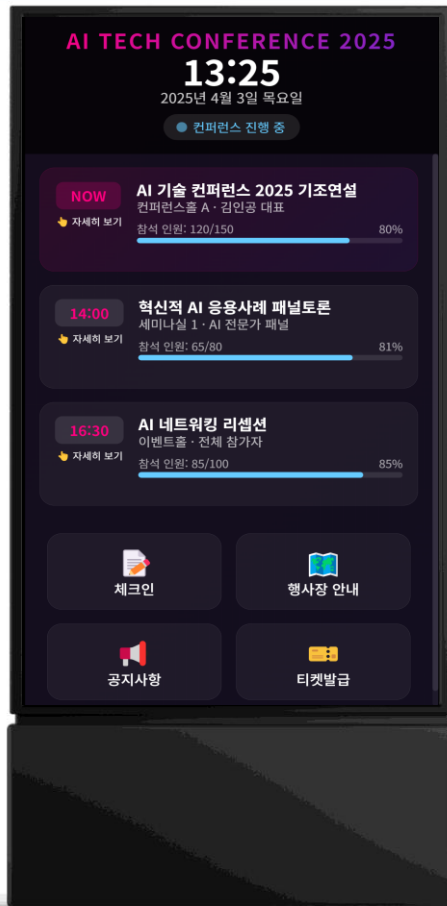


- 전시 작품 정보 터치로 상세 확인
- 작가 소개 및 인터뷰 영상
- 전시 일정 및 부대 행사 실시간 안내
- 포토존 및 참여 이벤트 안내로 방문객 참여 유도
- 브랜드/전시회 홍보 영상 자동 재생

» 화면 템플릿

키오스크 : 박람회 / 전시회

메뉴와 페이지 구성을 원하는 대로, 최적화된 설계와 효율적인 관리 방식으로 고객 맞춤형 화면을 제작



- 행사 일정, 부스 위치, 주요 프로그램 안내
- 세부 행사 정보, 참가 가이드, 관람 동선
- 전시장 지도, 특별 이벤트, 실시간 공지

3. 적용사례

Application Case

» 적용 사례

관공서 알림마당




» 적용 사례

◆ 지식산업센터 안내게시판



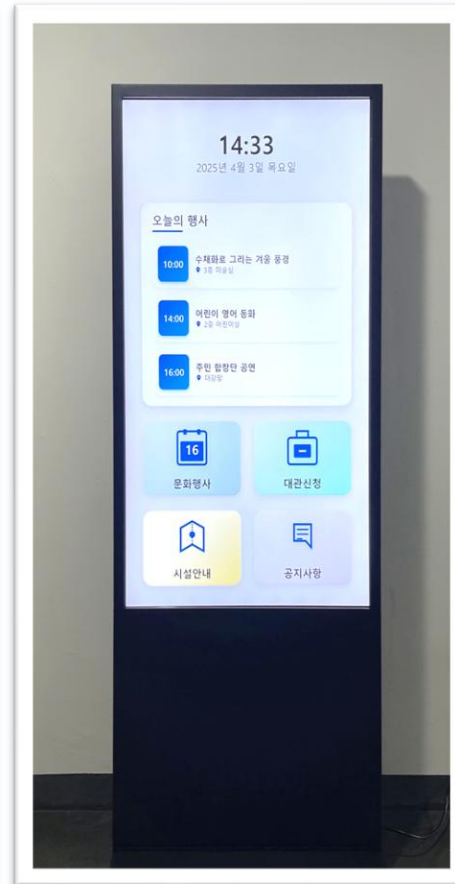
» 적용 사례

◆ 회사 사내게시판



» 적용 사례

◆ 지식산업센터 웰컴보드 및 안내게시판




» 적용 사례

◆ 공공기관 옥외게시판



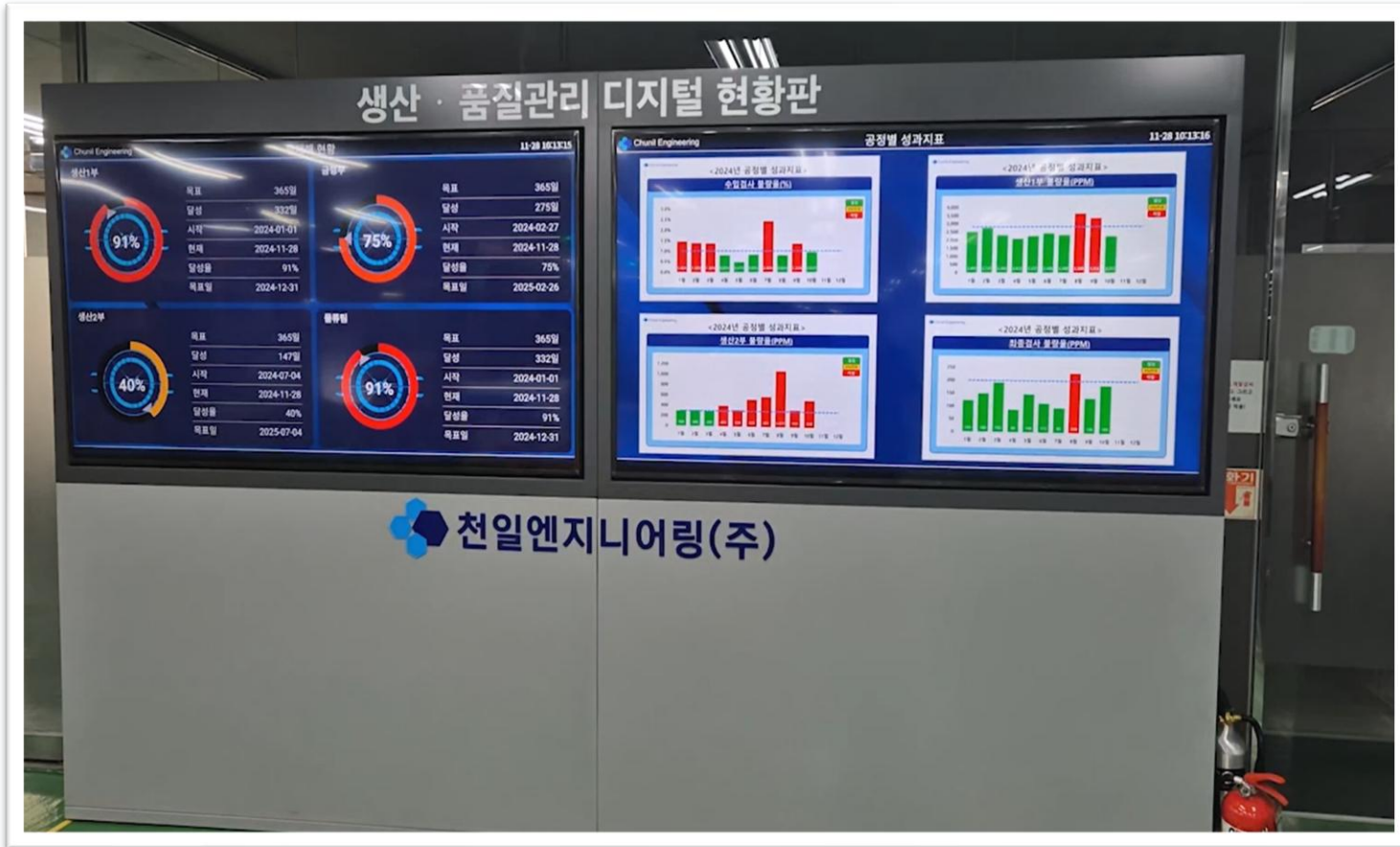
» 적용 사례

◆ 학교 옥외게시판



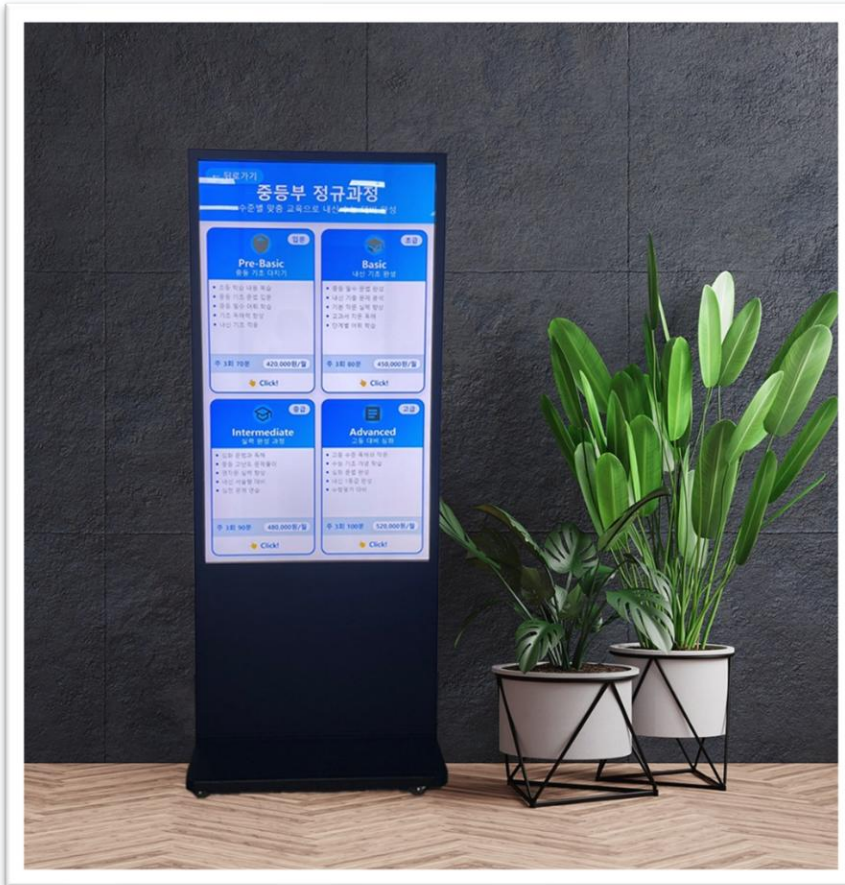
» 적용 사례

제조업 - 생산 / 품질 현황판





» 적용 사례

키오스크 - 학원



» 적용 사례

◆ 키오스크 - 부동산





감사합니다.

홈페이지를 방문하시면 보다
자세한 정보를 확인할 수 있습니다.

<https://www.smart-hub.co.kr>